




Produktdatenblatt	MAUERSTEIN GUTSHOF GESPALTEN / BOSSIERT MB24							
Darstellung	bossiert:							
	gespalten:							
Oberflächen (Lieferzeit beachten)	Beton	Duoprotect DP30	Duoprotect DP60	feingestrahlt	feingestrahlt und diamantgeb.	gealtert/gerumpelt	gespalten	Duoprotect DP120
	Quarzsand	nachträglich empfohlen	nicht möglich	nicht möglich	nicht möglich	Standard (bei bossiert)	Standard	nicht möglich
	Edelsplitt	nicht möglich	nicht möglich	nicht möglich	nicht möglich	nicht möglich	nicht möglich	nicht möglich
Farben	siehe aktuelle Verkaufsunterlagen							
Belastbarkeit (Standicherheit)	Verschiedene Faktoren entscheidend, z. B. Lage, Länge, Höhe, Dicke, Erddruck und Windlast; Berechnungen müssen von einem Statiker ausgeführt werden.							
Fakten	<ul style="list-style-type: none"> • Beton aus hochwertigem Quarzsand • Beton mit Eisenoxypigmentfarben • verminderte Kalkausblühungen durch Innenhydrophobierung • Längen je Steinhöhe nur gemischt erhältlich • Ausführung gespalten: 3-seitig gespalten, dadurch bruchraue Steinflächen • Ausführung bossiert: 3-seitig gespalten, dadurch bruchraue Steinflächen und mit gealterten Ecken und Kanten • frostbeständig - Verwendung von Taumittel nicht empfohlen 							
Wissenswertes	<ul style="list-style-type: none"> • in Reihen oder im wilden Verband zu versetzen • Es ist unbedingt erforderlich, Steine aus mehreren Paletten und Lagen gemischt zu versetzen, um ein natürliches, gleichmäßiges Farbenspiel zu erhalten und Farbkonzentrationen zu vermeiden. • mit oder ohne Fuge zu verarbeiten • Beim Kleben, Mörteln und Verfugen empfehlen wir als Bindemittel Baumit plus Produkte zu verwenden, um Ausblühungen zu reduzieren. 							
Bestellhinweis	<ul style="list-style-type: none"> • Bei der Verlegung im Wilden Verband benötigen wir die Mengenangabe in m². • Bei einer Verlegung im Reihenverband geben Sie bitte entweder die Laufmeter je Steinhöhe oder die m² je Steinhöhe bekannt. 							
Technische Angaben								
Formate	Höhen		Längen				Mauerbreite	
	22,5 cm		50,0 cm	40,0 cm	30,0 cm	20,0 cm	10,0 cm	24,0 cm
	15,0 cm		50,0 cm	40,0 cm	30,0 cm	20,0 cm	10,0 cm	24,0 cm
	7,5 cm		-	-	30,0 cm	20,0 cm	10,0 cm	24,0 cm
Kantenausbildung	gespalten: scharfkantig ohne Fase bossiert: mit gealterten Ecken und Kanten							
Gewicht (kg/m ²)	ca. 500,00 kg/m ²							
Prüfungen nach ÖNORM EN 771-3	maximale Abweichung (Form und Maße)						+/- 3mm	
	mindeste Nettotrockenrohichte						1900 kg/ m ³	
	mindeste Druckfestigkeit						30,1 N/mm ²	
Verlegeart	<input checked="" type="checkbox"/> Handverlegung <input type="checkbox"/> maschinelle Verlegung <input type="checkbox"/> Vakuum Hebegerät Friedl Steinwerke empfehlen aus optischen Gründen schattierte Steine nicht maschinell zu verlegen!							

Instandhaltung - Reinigung	<p>Die Instandhaltung ist Sache des Erhaltungspflichtigen und bedeutet, den Bestand zu erhalten, damit dieser funktionsfähig bleibt. Mindestens einmal jährlich ist eine Sichtprüfung durchzuführen.</p> <p>Dehnfugen und Entspannungszonen sind regelmäßig zu kontrollieren und bei Bedarf fachgerecht instand zu setzen. Fehlendes Fugenmaterial in der ungebundenen Bauweise ist fachgerecht zu ergänzen.</p> <p>Fugen mit ungebundenem Fugenmaterial sind so zu reinigen, dass das Fugenmaterial weder entfernt, aufgelockert noch ausgesaugt wird. Verschiedene Hersteller von Reinigungsmaschinen bieten Saugkehrwagen an, die speziell für gepflasterte Flächen geeignet sind.</p> <p>Pflegeanleitung siehe www.steinwerke.at und Forum Qualitätsplaster (FQP) Richtlinie - Pflege und Wartung von Pflasterflächen www.fqp.at</p>
Kantenabplatzungen, Risse	<p>Durch Benutzung können Kantenabplatzungen an Platten, Pflaster-, Zaun-, Mauer- und Bordsteinen nicht vollständig ausgeschlossen werden, denn selbst hochwertige Betone können Kantenabbrüche oder Haarrisse nicht verhindern. Kleinere Abplatzungen können bereits beim Transport und während dem Einbau auftreten.</p> <p>Abplatzungen von wenigen mm Länge, die die Gebrauchstauglichkeit der Steine nicht beeinträchtigen, stellen keinen technischen Mangel dar und sind als hinzunehmende Unregelmäßigkeiten zu akzeptieren. Ein erhöhtes Risiko von Kantenabplatzungen besteht bei scharfkantigen Steinen. Für Schäden durch nicht fachgerechte Verlegung (z.B. Oberbau nicht tragfähig genug, zu engfugig verlegt) übernehmen wir keine Gewährleistung oder Haftung. Bei unseren künstlich gealterten Produkten (wie z. B. Grado Line) können Kanten und Teile der Steine stark und sehr unregelmäßig ausbrechen. Dabei können auch Teile des Kernbetons sichtbar werden.</p> <p>Auch nach der Verlegung und beim Gebrauch können noch Teile der Steine abbrechen. All dies sind charakteristische Merkmale unserer gealterten Produkte, wodurch bewusst ein antikes Aussehen erzeugt wird, und stellen somit keinen Reklamationsgrund dar. Die bei der Anlieferung möglicherweise durch den künstlichen Alterungsprozess vorhandene Staubschicht an der Steinoberfläche verschwindet nach einiger Zeit durch normale Bewitterung.</p>

Hinweis: Allgemeine Informationen, Verlegehinweise und Leistungserklärung finden Sie bitte auf www.steinwerke.at!